

ਇੰਡੋਰ ਮਾਸਕ ਪਹਿਣਨ ਦੇ ਨਿਰਦੇਸ਼ ਵਪਾਰਾਂ ਦੇ ਲਈ ਨਿਰਦੇਸ਼




ਵਪਾਰਾਂ ਦੇ ਮਾਲਕਾਂ ਦੇ ਕੋਲ ਆਪਣੇ ਸੰਸਥਾਨਾਂ ਵਿੱਚ ਇੰਡੋਰ ਮਾਸਕ ਪਹਿਣਨ ਦੇ ਨਿਰਦੇਸ਼ਾਂ ਨੂੰ ਲਾਗੂ ਕਰਨ ਦੇ ਵਿਕਲਪ ਹਨ।

ਕਿਉਂਕਿ ਇਮਾਰਤ ਵਿੱਚ ਦਾਖਲ ਹੋ ਰਹੇ ਕਿਸੀ ਵੀ ਵਿਅਕਤੀ ਦੀ ਵੈਕਸੀਨੇਸ਼ਨ ਸਥਿਤੀ ਨੂੰ ਦੇਖਣ ਦਾ ਕੋਈ ਸੌਖਾ ਤਰੀਕਾ ਨਹੀਂ ਹੈ, ਇਸਲਈ King County ਦੇ Local Health Officer Directive (ਸਥਾਨਕ ਸਿਹਤ ਅਧਿਕਾਰੀ ਦੇ ਨਿਰਦੇਸ਼ਾਂ) ਵਿੱਚ ਦ੍ਰਿੜਤਾਪੂਰਕ ਵਪਾਰੀਆਂ ਨੂੰ ਇੰਡੋਰ ਸੈਟਿੰਗਾਂ ਵਿੱਚ ਸਾਰੇ ਕਰਮਚਾਰੀਆਂ ਅਤੇ ਗਾਹਕਾਂ ਨੂੰ ਮਾਸਕ ਦੀ ਜ਼ਰੂਰੀ ਹਿਦਾਇਤਾਂ ਨੂੰ ਲਾਗੂ ਕਰਨ ਦੇ ਲਈ ਕਿਹਾ ਗਿਆ ਹੈ।

ਕਾਰਵਾਈ	(DOH ਜਾਂ L&I ਵੱਲੋਂ ਜ਼ਰੂਰੀ)	(King County ਦੇ ਨਿਰਦੇਸ਼ਾਂ ਵੱਲੋਂ) ਦ੍ਰਿੜਤਾ ਨਾਲ ਪ੍ਰੋਤਸਾਹਿਤ ਕੀਤਾ ਗਿਆ	ਵਪਾਰਾਂ ਦੀ ਪਸੰਦ
ਵਪਾਰਾਂ ਵੱਲੋਂ ਸਭ ਤੋਂ ਵੱਧ ਵਰਤੋਂ ਕੀਤੀ ਗਈਆਂ ਭਾਸ਼ਾਵਾਂ ਵਿੱਚ ਇਹ ਦੱਸਦੇ ਹੋਏ ਸਾਈਨ ਪੋਸਟ ਕਰੋ ਕਿ ਵੈਕਸੀਨੇਸ਼ਨ ਨਾ ਪ੍ਰਾਪਤ ਹੋਏ ਅਤੇ ਅੱਧੀ ਵੈਕਸੀਨੇਸ਼ਨ ਪ੍ਰਾਪਤ ਹੋਏ ਲੋਕਾਂ ਦੇ ਲਈ ਮਾਸਕ ਜ਼ਰੂਰੀ ਹਨ	X	ਅਜਿਹੇ ਸਾਈਨ ਪੋਸਟ ਕਰੋ ਜੋ ਸਾਰਿਆਂ ਵੱਲੋਂ ਮਾਸਕ ਦੀ ਵਰਤੋਂ ਕਰਨ ਨੂੰ ਪ੍ਰੋਤਸਾਹਿਤ ਕਰਨ	
ਕਰਮਚਾਰੀਆਂ ਦੇ ਲਈ:			
ਵੈਕਸੀਨੇਸ਼ਨ ਨਾ ਪ੍ਰਾਪਤ ਹੋਏ ਅਤੇ ਅੱਧੀ ਵੈਕਸੀਨੇਸ਼ਨ ਪ੍ਰਾਪਤ ਹੋਏ ਕਰਮਚਾਰੀਆਂ ਦੇ ਲਈ ਮਾਸਕ ਦੀ ਵਰਤੋਂ ਨੂੰ ਜ਼ਰੂਰੀ ਬਣਾਓ	X		
ਪੂਰੀ ਤਰ੍ਹਾਂ ਨਾਲ ਵੈਕਸੀਨੇਸ਼ਨ ਪ੍ਰਾਪਤ ਹੋਏ ਕਰਮਚਾਰੀਆਂ ਦੇ ਲਈ ਮਾਸਕ ਦੀ ਵਰਤੋਂ ਨੂੰ ਜ਼ਰੂਰੀ ਬਣਾਓ		X	X
ਮਾਸਕ ਤੋਂ ਬਿਨਾਂ ਕੰਮ ਕਰਨ ਦੇ ਲਈ ਕਰਮਚਾਰੀਆਂ ਦੇ ਲਈ ਵੈਕਸੀਨੇਸ਼ਨ ਦੇ ਸਬੂਤ ਨੂੰ ਜ਼ਰੂਰੀ ਬਣਾਓ		ਜ਼ਰੂਰੀ ਹੈ ਜੇਕਰ ਵਪਾਰ ਪੂਰੀ ਤਰ੍ਹਾਂ ਨਾਲ ਵੈਕਸੀਨੇਸ਼ਨ ਪ੍ਰਾਪਤ ਕਰਮਚਾਰੀਆਂ ਨੂੰ ਬਿਨਾਂ ਮਾਸਕ ਪਹਿਣੇ ਕੰਮ ਕਰਨ ਦੀ ਆਗਿਆ ਦੇਣ	X
ਗਾਹਕਾਂ ਦੇ ਲਈ:			
ਵੈਕਸੀਨੇਸ਼ਨ ਪ੍ਰਾਪਤ ਹੋਏ ਅਤੇ ਅੱਧੀ ਵੈਕਸੀਨੇਸ਼ਨ ਪ੍ਰਾਪਤ ਹੋਏ ਗਾਹਕਾਂ ਦੇ ਲਈ ਮਾਸਕ ਦੀ ਵਰਤੋਂ ਨੂੰ ਜ਼ਰੂਰੀ ਬਣਾਓ	X		
ਪੂਰੀ ਤਰ੍ਹਾਂ ਨਾਲ ਵੈਕਸੀਨੇਸ਼ਨ ਪ੍ਰਾਪਤ ਹੋਏ ਗਾਹਕਾਂ ਦੇ ਲਈ ਮਾਸਕ ਦੀ ਵਰਤੋਂ ਨੂੰ ਜ਼ਰੂਰੀ ਬਣਾਓ		X	X
ਗਾਹਕਾਂ ਤੋਂ ਵੈਕਸੀਨੇਸ਼ਨ ਦਾ ਸਬੂਤ ਮੰਗੋ			X

ਉਪਰੋਕਤ ਚਾਰਟ ਵਿੱਚ ਲਿਖਿਆ ਹੈ ਕਿ Washington State Department of Health (DOH, ਸਿਹਤ ਵਿਭਾਗ), Washington Department of Labor and Industries (L&I, ਮਜ਼ਦੂਰ ਅਤੇ ਉਦਯੋਗ ਵਿਭਾਗ) ਅਤੇ Public Health (ਪਬਲਿਕ ਸਿਹਤ) - Seattle & King County ਵੱਲੋਂ ਕੀ ਜ਼ਰੂਰੀ ਹੈ ਅਤੇ ਕਿਸ ਚੀਜ਼ ਦੀ ਸਿਫਾਰਿਸ਼ ਕੀਤੀ ਜਾਂਦੀ ਹੈ।




ਮਾਸਕ ਪਹਿਣਨਾ ਜ਼ਰੂਰੀ ਕਰਨਾ ਆਪਣੇ ਕਰਮਚਾਰੀਆਂ, ਗਾਹਕਾਂ ਅਤੇ ਸਮੁਦਾਇਆਂ ਦੀ ਸੁਰੱਖਿਆ ਕਰਨ ਦਾ ਸਭ ਤੋਂ ਸਰੱਖਿਅਤ ਅਤੇ ਸਭ ਤੋਂ ਸਰਲ ਤਰੀਕਾ ਹੈ।

ਪਰ, ਜੇਕਰ ਤੁਸੀਂ ਪੂਰੀ ਤਰ੍ਹਾਂ ਨਾਲ ਵੈਕਸੀਨੇਸ਼ਨ ਪ੍ਰਾਪਤ ਕਰਮਚਾਰੀਆਂ ਅਤੇ ਗਾਹਕਾਂ ਨੂੰ ਬਿਨਾਂ ਮਾਸਕ ਦੇ ਆਉਣ ਦੀ ਆਗਿਆ ਦਿੰਦੇ ਹੋ, ਤਾਂ ਤੁਸੀਂ ਮਾਸਕ ਦੇ ਨਾਲ ਸੰਬੰਧਤ ਨਿਰਦੇਸ਼ਾਂ ਦਾ ਪਾਲਣ ਕਰਨ ਸਮੇਂ ਹੇਠ ਲਿਖੇ ਕਾਰਜ ਕਰ ਸਕਦੇ ਹੋ:

1. ਇਮਾਰਤ ਵਿੱਚ ਦਾਖਲ ਹੋਣ ਵਾਲੇ ਹਰੇਕ ਵਿਅਕਤੀ ਦੀ ਵੈਕਸੀਨੇਸ਼ਨ ਸਥਿਤੀ ਦੀ ਪੁਸ਼ਟੀ ਕਰੋ। ਵੈਕਸੀਨੇਸ਼ਨ ਦਸਤਾਵੇਜ਼ਾਂ ਦੇ ਸਵੀਕਾਰਯੋਗ ਫਾਰਮਾਂ ਵਿੱਚ ਸ਼ਾਮਲ ਹਨ:

- Centers for Disease Control and Prevention (CDC, ਬਿਮਾਰੀ ਨਿਯੰਤਰਨ ਅਤੇ ਰੋਕਥਾਮ ਕੇਂਦਰ) ਵੈਕਸੀਨੇਸ਼ਨ ਕਾਰਡ
- ਕਾਰਡ ਦੀ ਤਸਵੀਰ
- ਕਿਸੇ ਸਿਹਤ ਦੇਖਭਾਲ ਪ੍ਰਦਾਤਾ ਦੇ ਦਸਤਾਵੇਜ਼
- ਰਾਜ ਪ੍ਰਤੀਰੋਧ ਜਾਣਕਾਰੀ ਪ੍ਰਣਾਲੀ ਦੇ ਦਸਤਾਵੇਜ਼

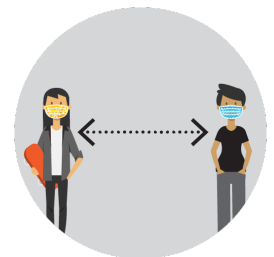


ਇਸ ਪੁਸ਼ਟੀ ਪ੍ਰਣਾਲੀ ਦੇ ਸਬੂਤ ਬੇਨਤੀ 'ਤੇ L&I ਦੇ ਲਈ ਉਪਲਬਧ ਹੋਣੇ ਚਾਹੀਦੇ ਹਨ। ਜੇਕਰ ਕਾਰੋਬਾਰ ਕਰਮਚਾਰੀਆਂ ਨੂੰ ਬਿਨਾਂ ਮਾਸਕ ਦੇ ਕੰਮ ਕਰਨ ਦੀ ਆਗਿਆ ਦਿੰਦੇ ਹਨ ਤਾਂ ਕਰਮਚਾਰੀ ਵੈਕਸੀਨੇਸ਼ਨ ਸਥਿਤੀ ਦੀ ਪੁਸ਼ਟੀ ਕਰਨਾ L&I ਦੀ ਤਰਫ ਤੋਂ ਜ਼ਰੂਰੀ ਹੈ।

2. ਅਜਿਹੀ ਪ੍ਰਣਾਲੀ ਜਾਂ ਪ੍ਰਕਿਰਿਆ ਬਣਾਓ ਕਿ ਨਾ ਵੈਕਸੀਨੇਟ ਹੋਏ ਕਰਮਚਾਰੀ ਇੱਕ ਮਾਸਕ ਪਹਿਣਨਾ ਜਾਰੀ ਰੱਖ ਸਕਦੇ ਹਨ। ਇਹ ਇਸ ਤਰ੍ਹਾਂ ਪ੍ਰਤੀਤ ਹੋ ਸਕਦਾ ਹੈ:

- ਇਮਾਰਤ ਦੇ ਅੰਦਰ ਵੈਕਸੀਨੇਟ-ਵਿਸ਼ੇਸ਼ ਭਾਗ ਬਣਾਉਣਾ, ਨਾ ਵੈਕਸੀਨੇਟ ਹੋਏ ਭਾਗਾਂ ਵਿੱਚ ਘੱਟ ਤੋਂ ਘੱਟ 6 ਫੁੱਟ ਦੀ ਦੂਰੀ ਦੇ ਨਾਲ
- ਦਿਨ ਵਿੱਚ ਨਿਸ਼ਚਤ ਸਮਿਆਂ ਨੂੰ ਨਿਰਧਾਰਤ ਕਰਨਾ ਜਦੋਂ ਸਾਰੇ ਗਾਹਕਾਂ ਦੇ ਲਈ ਮਾਸਕ ਜ਼ਰੂਰੀ ਹੁੰਦੇ ਹਨ ਅਤੇ ਪੂਰੀ ਤਰ੍ਹਾਂ ਨਾਲ ਵੈਕਸੀਨੇਸ਼ਨ ਪ੍ਰਾਪਤ ਗਾਹਕਾਂ ਦੇ ਲਈ ਹੋਰ ਸਮੇਂ ਨਿਰਧਾਰਤ ਕਰਨਾ ਜਿੰਨ੍ਹਾਂ ਨੂੰ ਮਾਸਕ ਪਹਿਣਨ ਦੀ ਜ਼ਰੂਰਤ ਨਾ ਹੋਵੇ।

3. ਜੇ ਲੋਗ ਵੈਕਸੀਨੇਟ ਨਹੀਂ ਹਨ ਜਾਂ ਅੱਧੇ ਵੈਕਸੀਨੇਟ ਹਨ ਉਹਨਾਂ ਨੂੰ ਜ਼ਰੂਰੀ ਤੌਰ 'ਤੇ ਇੱਕ ਮਾਸਕ ਪਹਿਣਨਾ ਚਾਹੀਦਾ ਹੈ ਅਤੇ ਹਰ ਸਮੇਂ ਸ਼ਰੀਰਕ ਦੂਰੀ ਬਣਾ ਕੇ ਰੱਖਣੀ ਚਾਹੀਦੀ ਹੈ।



ਹੋਰ ਸਵਾਲਾਂ ਦੇ ਲਈ, coronavirus@kingcounty.gov ਨਾਲ ਸੰਪਰਕ ਕਰੋ (ਉੱਤਰ ਪੰਜਾਬੀ ਵਿੱਚ ਉਪਲਬਧ ਹਨ।)

Local Health Officer Directive (20 ਮਈ, 2021) ਤੱਕ ਤੱਕ ਅਸਰਦਾਰ ਰਹਿਣਗੇ ਜਦ ਤੱਕ King County ਪੁਸ਼ਟੀ ਨਹੀਂ ਕਰਦਾ ਕਿ 16 ਦੀ ਉਮਰ ਅਤੇ ਇਸਤੋਂ ਵੱਧ ਉਮਰ ਵਾਲੇ 70% ਨਾਗਰਿਕ King County ਵਿੱਚ ਪੂਰੀ ਤਰ੍ਹਾਂ ਨਾਲ ਵੈਕਸੀਨੇਟ ਹੋ ਗਏ ਹਨ। ਇੱਕ ਵਾਰ ਇਹ ਪ੍ਰਾਪਤ ਹੋ ਜਾਵੇ, ਤਾਂ ਵਪਾਰਾਂ ਨੂੰ ਫਿਰ ਵੀ ਦਸਤਾਵੇਜ਼ ਵਿੱਚ ਸੂਚਿਤ DOH ਅਤੇ L&I ਮਾਸਕ ਜ਼ਰੂਰਤਾਂ ਦਾ ਪਾਲਣ ਕਰਨ ਦੀ ਜ਼ਰੂਰਤ ਹੋਵੇਗੀ।

[DOH ਵਪਾਰਾਂ ਦੇ ਲਈ ਫੇਸ ਕਵਰਿੰਗ ਨਿਰਦੇਸ਼ਾਂ](#) ਦੇ ਬਾਰੇ ਹੋਰ ਜਾਣੋ। (ਵੈਬਸਾਈਟ ਕੇਵਲ ਅੰਗ੍ਰੇਜ਼ੀ ਵਿੱਚ ਹੈ)