

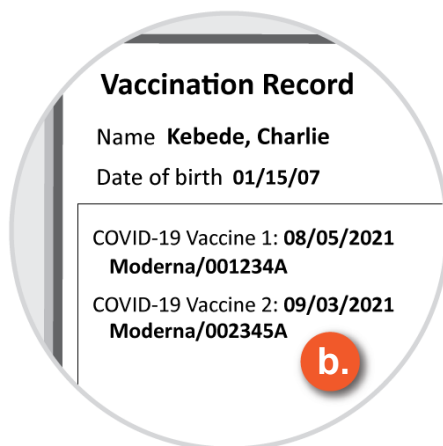
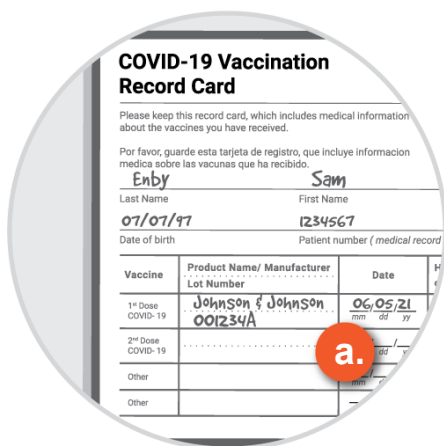
CÓMO VERIFICAR EL ESTADO DE VACUNACIÓN



Tarjetas de vacunación contra el COVID-19 o Registros

Verifique el fabricante de la vacuna:

- Si es J&J, verifique que la dosis única se haya recibido al menos hace 14.
- Si es Pfizer o Moderna, verifique las 2 dosis. La segunda debió haberse recibido al menos hace 14 días.



Códigos QR

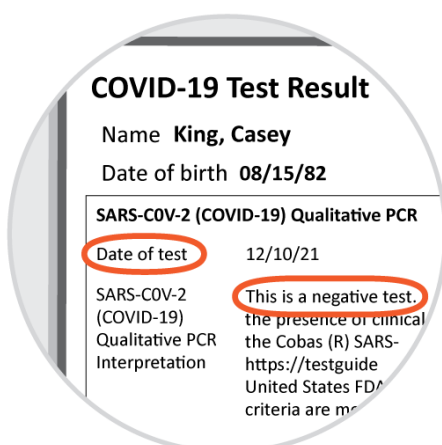
Utilice la aplicación Smart Health Card Verifier o (App de verificación inteligente de la tarjeta de salud). * Cuando la aplicación pueda confirmar un registro de vacunación, mostrará:

- Un mensaje verde de "Verificado"
 - Información sobre la vacunación.
- Verifique la información requerida.
* Disponible gratis en las tiendas de aplicaciones



Resultado de la prueba del COVID-19

Confirme que el resultado es negativo y que ha sido tomado dentro de las últimas 72 horas.



La verificación de la vacuna no se puede utilizar para discriminar con base en la raza, el lugar de origen, la religión o la edad de la persona.

Las empresas y sitios de eventos deben tener un lugar de acomodación razonable para quienes no pueden mostrar la prueba de vacunación por razones de discapacidad.

¿PREGUNTAS O INQUIETUDES?

Llame a The Latino Community Fund de Washington, al teléfono: 888-502-9597



PARA MÁS DETALLES:
[KCVaxVerified.com](https://www.kcvaxverified.com)

DCE: 12710

Public Health
Seattle & King County

