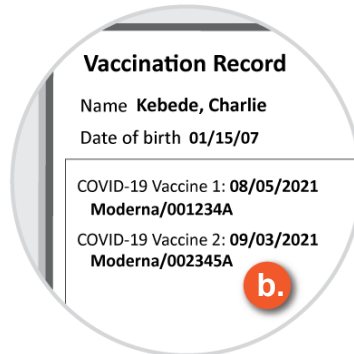
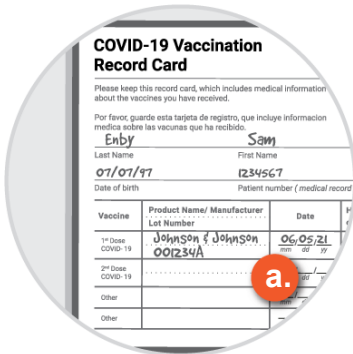


CÁCH XÁC MINH TÌNH TRẠNG TIÊM CHỦNG



✓ Hồ Sơ hoặc Thẻ Tiêm Chủng COVID-19 Xác minh nhà sản xuất vắc-xin:

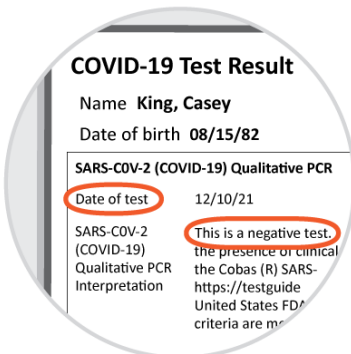
- Nếu là vắc-xin J&J, hãy xác minh đã được tiêm liều duy nhất 14 ngày trước ngày hôm nay.
- Nếu là vắc-xin Pfizer hoặc Moderna, hãy xác minh đã được tiêm 2 liều. Liều thứ hai phải là 14 ngày trước ngày hôm nay.



- ## ✓ Mã QR
- Sử dụng Ứng Dụng Smart Health Card Verifier (Ứng Dụng Xác Minh Thẻ Sức Khỏe Thông Minh). * Khi ứng dụng này có thể xác minh hồ sơ tiêm chủng, nó sẽ hiển thị:
- Thông báo “Verified (Đã xác minh)” màu xanh lá cây.
 - Thông tin về việc tiêm chủng. Kiểm tra thông tin cần thiết.
- *Tải xuống miễn phí trong các cửa hàng ứng dụng



✓ Kết Quả Xét Nghiệm cho COVID-19 Xác nhận kết quả xét nghiệm âm tính với COVID và được thực hiện trong vòng 72 tiếng vừa qua.



Việc xác minh tình trạng tiêm chủng không được sử dụng để phân biệt đối xử dựa trên chủng tộc, nguồn gốc quốc gia, tôn giáo, hoặc tuổi tác của một cá nhân. Các doanh nghiệp và cơ sở cần cung cấp sự hỗ trợ hợp lý cho những người không thể cung cấp bằng chứng tiêm chủng vì lý do khuyết tật.

CÓ CÂU HỎI HOẶC THẮC MẮC?
Gọi 206-477-3977, nói ngôn ngữ của quý vị để được kết nối với thông dịch viên.



ĐỂ BIẾT THÊM CHI TIẾT:
[KCVaxVerified.com](https://www.kcvaxverified.com)

DCE: 12710

Public Health
Seattle & King County

