


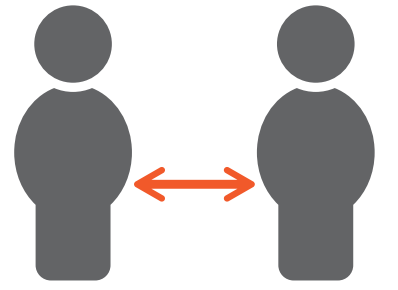
# သင်၏ COVID-19 ရောဂါလက္ခဏာများကို အိမ်၌ကိုင်တွယ်ထိန်းသိမ်းပုံ

သင်သည် အခြားသူများနှင့်အတူနေပြီး COVID-19 စမ်းသပ်တွေ့ရှိပြီး/သို့မဟုတ် ရောဂါလက္ခဏာများရှိပါက သင့်အိမ်သားများကို ကူးစက်ရန် အန္တရာယ် မြင့်မားပါသည်။ သင်၏အိမ်ကိုကာကွယ်ရန် အောက်ပါအကြံပြုချက်များကို လိုက်နာပါ။

၁ သင့်အိမ်အတွင်းရှိ မည်သူမဆို၏ အနီးအနားတွင် အချိန်တိုင်း နှာခေါင်းစည်းတပ်ထားပါ။




၂ အချိန်တိုင်း အနည်းဆုံး ၆ ပေ (၂ မီတာ) တစ်ဦးနှင့်တစ်ဦး ခြား၍နေပါ။

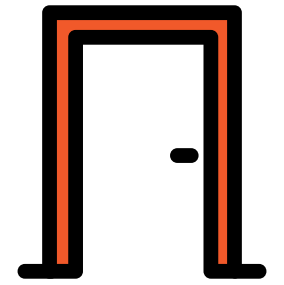


၃ သင်၏ရောဂါလက္ခဏာများကို စောင့်ကြပ်ကြည့်ရှုနေပါ။


သင်၏ရောဂါလက္ခဏာများ ပို၍ဆိုးလာပါက သင့်ကျန်းမာရေးစောင့်ရှောက်ပေးသူကို ဖုန်းဆက်ပါ။ သို့မဟုတ် သင့်၌ ကျန်းမာရေးစောင့်ရှောက်ပေးသူ မရှိပါက King County COVID-19 Call Center ကို ဖုန်းဆက်ပါ။



၄ သတ်မှတ်ထားသည့်အခန်းတစ်ခုတွင်နေပြီး သင့်အိမ်သားများနှင့် တတ်နိုင်သမျှ ဝေးရာတွင်နေပါ။



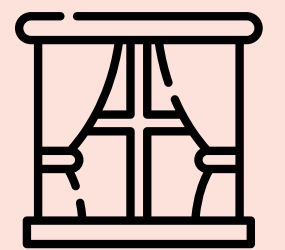
၅ အားလုံးအသုံးပြုကြသည့် မီးဖိုချောင် သို့မဟုတ် ရေချိုးခန်းနှင့်အိမ်သာတို့ကို ကွဲပြားသောအချိန်များတွင် အသုံးပြုကြပါ။ မျက်နှာပြင်များကို အသုံးပြုပြီးတိုင်း အမြဲသန့်စင်ပြီး မီးဖိုချောင်အသုံးအဆောင်ပစ္စည်းများကို အသုံးပြုပြီးတိုင်း ဆေးကြောပါ။



၆ သင်နှင့် အတူနေသူများနှင့် မီးဖိုချောင်သုံးပစ္စည်းများ၊ မျက်နှာသုတ်ပဝါများ၊ မွှေးရာနှင့်အိပ်ရာခင်းတို့ကဲ့သို့သော တစ်ကိုယ်ရေသုံးပစ္စည်းများကို အတူအသုံးပြုခြင်းကို ရှောင်ကြဉ်ပါ။




၇ အထူးသဖြင့် အိမ်သာတစ်လုံးကို အားလုံးသုံးကြသည့်အခါ လေဝင်လေထွက် ပိုမိုကောင်းမွန်စေရန်နှင့် လေစီးကြောင်းကို တိုးမြှင့်ရန် ပြတင်းပေါက်များကို ဖွင့်ထားပါ။



၈ တံခါးလက်ကိုင်များ သို့မဟုတ် ကောင်တာများကဲ့သို့ မကြာခဏကိုင်တွယ်ထိတွေ့သည့် မျက်နှာပြင်အားလုံးကို အသုံးပြုပြီးနောက် သန့်စင်ပါ။



၉ ကျန်းမာရေးနှင့်ညီညွတ်သော ပုံမှန်လုပ်ရိုးလုပ်စဉ်တစ်ခု ထားရှိပါ။ သင်နှာချေချောင်းဆိုးသည့်အခါ ဖုံးအုပ်လိုက်ပါ။ လက်များကို ဆပ်ပြာနှင့်ရေတို့ဖြင့်ဖြစ်စေ ၊ အရက်ပျံ အနည်းဆုံး ၆၀% ပါရှိသည့် လက်သန့်စင်ဆေးဖြင့်ဖြစ်စေ မကြာခဏ ဆေးကြောပါ။



January 11, 2021

သင့်၌ကျန်းမာရေးစောင့်ရှောက်ပေးသူတစ်ဦး မရှိလျှင် သို့မဟုတ် သင့်အိမ်သားများနှင့်ဝေးရာတွင် သီးခြားခွဲနေရန် အကူအညီလိုလျှင် King County COVID-19 Call Center ဖုန်း 206-477-3977 သို့ဆက်သွယ်ပါ။ စကားပြန်များ ရရှိနိုင်ပါသည်။






# အိမ်၌ COVID-19 ရှိသောအခြားသူများကို စောင့်ရှောက်ပုံ

COVID-19 ရှိသူတစ်ဦးနှင့်အတူနေခြင်းသည် COVID-19 ကူးစက်ရန် အန္တရာယ်အမြင့်မားဆုံး အနေအထားတစ်ခုဖြစ်ပါသည်။ COVID-19 ရှိသူတစ်ဦးနှင့် တစ်ခန်းတည်းနေပါက သင့်၌ရောဂါပိုးကူးစက်နေနိုင်ပြီး မသိဘဲဖြစ်နေနိုင်ပါသည်။

သင်သည် COVID-19 ရှိသူတစ်ဦးနှင့် အတူနေထိုင်နေပါက အောက်ပါအဆင့်များကို လိုက်နာရန် ကျွန်ုပ်တို့ အကြံပြုပါသည်-

**၁** **အိမ်သားတစ်ဦးအား အဓိကစောင့်ရှောက်သူအဖြစ် ရွေးချယ်ပါ။** COVID-19 ရှိနေသူသည် ကောင်းစွာအနားယူကြောင်း သေချာပါစေ။ ရောဂါလက္ခဏာများအတွက် ဆရာဝန်လက်မှတ် မပါဘဲ ဝယ်ယူနိုင်သောဆေးများကို သုံးပါ။ ၎င်းတို့၏ကျန်းမာရေးစောင့်ရှောက်ပေးသူထံမှ ညွှန်ကြားချက်များကို လိုက်နာပါ။

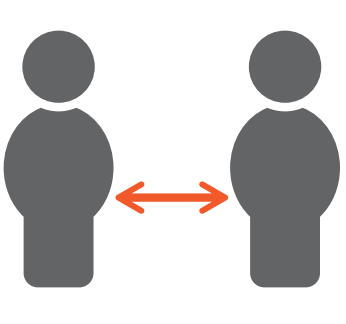
**၂** သင့်အိမ်အတွင်း သို့မဟုတ် အိမ်ပြင်တွင် အခြားသူများအနီးအနား၌ သင်ရှိနေရန်လိုအပ်ပါက **နှာခေါင်းစည်းတပ်ပါ။**



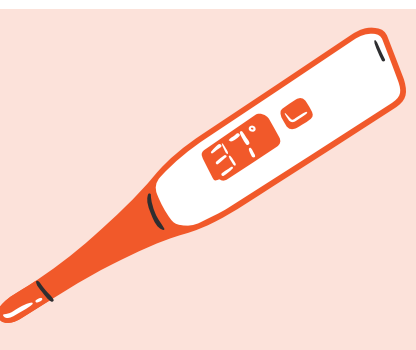
**၃** **အားလုံးအသုံးပြုကြသည့် မီးဖိုချောင် သို့မဟုတ် ရေချိုးခန်းနှင့်အိမ်သာတို့ကို ကွဲပြားသောအချိန်များတွင် သုံးပါ။** မျက်နှာပြင်များကို အသုံးပြုပြီးတိုင်း အမြဲသန့်စင်ပြီး မီးဖိုချောင်အသုံးအဆောင်ပစ္စည်းများကို အသုံးပြုပြီးတိုင်း ဆေးကြောပါ။




**၄** **အဓိကစောင့်ရှောက်ပေးသူ မဟုတ်သူ မည်သူမဆိုသည် COVID-19 ရှိသူထံမှ ဝေးဝေးနေရမည်။**



**၅** သင့်၌ COVID-19 ရောဂါပိုးကူးစက်နေလိုနေငြား **သင့်ရောဂါလက္ခဏာများကို စောင့်ကြပ်ကြည့်ရှုပါ။**




**၆** မီးဖိုချောင်သုံးပစ္စည်းများ၊ မျက်နှာသုတ်ပဝါများ၊ မွေရာနှင့်အိပ်ရာခင်းတို့ကဲ့သို့ သော တစ်ကိုယ်ရေသုံးပစ္စည်းများကို အတူနေသူများနှင့် **အတူအသုံးပြုခြင်းကို ရှောင်ကြဉ်ပါ။**




**၇** အထူးသဖြင့် အိမ်သာတစ်လုံးကို အားလုံးသုံးကြသည့်အခါ လေဝင်လေထွက် ပိုမိုကောင်းမွန်စေရန်နှင့် **လေစီးကြောင်းကို တိုးမြှင့်ရန် ပြတင်းပေါက်များကို ဖွင့်ထားပါ။**



**၈** တံခါးလက်ကိုင်များ သို့မဟုတ် ကောင်တာများကဲ့သို့ မကြာခဏကိုင်တွယ်ထိတွေ့သည့် မျက်နှာပြင်အားလုံးကို အသုံးပြုပြီးနောက် **သန့်စင်ပါ။**



**၉** **ကျန်းမာရေးနှင့်ညီညွတ်သော ပုံမှန်လုပ်ရိုးလုပ်စဉ်တစ်ခု ထားရှိပါ။** သင့်လက်များကို ဆပ်ပြာနှင့်ရေတို့ဖြင့်ဖြစ်စေ၊ အရက်ပျံ အနည်းဆုံး ၆၀% ပါရှိသည့် လက်သန့်စင်ဆေးဖြင့် ဖြစ်စေ မကြာခဏ ဆေးကြောပါ။



**၁၀** **COVID-19 အတွက် စစ်ဆေးပါ။** COVID-19 ရှိသူက သီးခြားခွဲနေသည့်ကာလပြီးဆုံးသည့်နောက်ဆုံးရက်တွင် ရောဂါခြေချုပ်စတင်သည်။

