

ሄፓታይቲስ ኤን

ለመግደል ማጽዳት

- ያስታውሱ፡ በኪንግ ወረዳ ውስጥ የሚኖር አንድ ቤት የሌለው ሰው በቅርብ ጊዜ ሄፓታይቲስ ኤን (ሔፕ ኤን) ተገኝቶበት ሆስፒታል ውስጥ ገብቶ ነበር።
- ሄፓታይቲስ ኤን በጣም ተላላፊ በሽታ ነው
- ሄፓታይቲስ ኤን እንዳይሰራጭ ለማደረግ ልዩ የሆነ ጽዳት አንድ ኢንፎክሽን ማጥፊያ ያስፈልጋል

ሰዎች ብዙ ጊዜ የሚነካቸውን ወለሎች ከኢንፎክሽን ነጻ ያድርጉ



ሁሉንም የባኛቤት ወለሎች



ሁሉንም የባኛቤት ወለሎች



ሰዎች ብዙ ጊዜ የሚነካቸውን ወለሎች ከኢንፎክሽን ነጻ ያድርጉ ሁሉንም የማድቤት ወለሎች

ሄፓታይቲስ ኤን ለመግደል ብሊች + ውሀ ይጠቀሙ



አብዛኛዎቹ የጽዳት ምርቶች ሄፕ ኤን አይገድሉም።



ብሊች ሄፕ ኤን ይገድላል። ሁልጊዜም ብሊችን ከውሀ ጋር ይደባልቁ።

ሌላ ምርጥ ሄፕ ኤን ይገድል እንደሆነ ለማወቅ በላይ ላይ ያለውን ጽሁፍ ያንብቡ። ምርቱ ላይ ያለው ጽሁፍ “effective against hepatitis A” ወይም “effective against feline calicivirus” የሚል መሆን አለበት። በልጣፉ ላይ ያለውን መመሪያ ይከተሉ።

ከሄፓታይቲስ ኤን ኢንፎክሽን ለማጽዳት ብሊችን እንዴት ጥቅም ላይ ማዋል እንደሚገባ



1. ራስዎን ከብሊች ይጠብቁ፡ ጓንት እና ጭምብል ያድርጉ



2. አየር እንዲናፈስ ያድርጉ፡ መስኮቶችን ይክፈቱ ወይንም ማናፈሻ ይጠቀሙ



3. ወለሎችን ያጽዱ፡ ሳሙና ያለበት ውሀ ይጠቀሙ



4. ወለሎችን ከኢንፎክሽን ያጽዱ፡ 8.25% ብሊች የሚጠቀሙ ከሆነ፡ 1 ኩባያ ብሊች ከ አንድ ጋሎን ውሀ ጋር ይጠቀሙ። 5.25% ብሊች የሚጠቀሙ ከሆነ፡ 1.5 ኩባያ ብሊች ከ አንድ ጋሎን ውሀ ጋር ይጠቀሙ።



5. ቁጭ እንዲል ያድርጉ፡ የብሊች ድብልቅ ይጠቀሙ ከ 1-2 ደቂቃ ይጠብቁ



6. በውሀ ያጽዱ። በወረቀት ፎጣ ወይም በአየር ያድርቁ

የውሀ እና ብሊች ድብልቁን አያስቀምጡት። ከ 24 ሰዓታት በኋላ መስራት ያቆማል።


እንዴት ማጽዳት እንዳለብዎትዎታል

ትውከት፣ ተቅማጥ እና ደም

1. ራስዎን ይጠብቁ



ተጠቅሞ የሚጣል ፕላስቲክ ወይም የጎማ ጓንት ይጠቀሙ።



ያለ ከሆነ ተጠቅሞ የሚጣል ጭምብል እና ሽርጥ ይጠቀሙ።

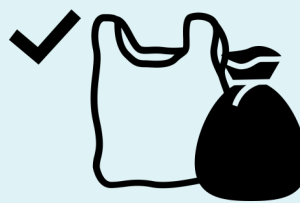



የወረቀት ፎጣ ይጠቀሙ።



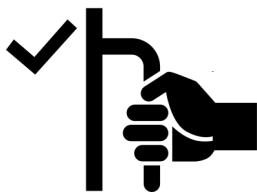
ካጹዱ በኋላ ሳሙና እና ትኩስ ውሀ ይጠቀሙ።

2. ትውከት እና ተቅማጥን ወዲያው ያስወግዱ

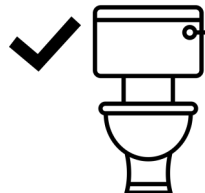


በ ምንጣፍ እና ጨርቃጨርቆች ላይ እንደ "ድመት መጸዳጃ" ያለ ወይም ቤኪንግ ሶዳ ያለ የሚመጥጥ ነገር ይጠቀሙ። ማንኛውንም በካይ ነገር በፕላስቲክ ቦርሳ ያስወግዱ። ቫክዩም አያድርጉ።

3. ማንኛውንም በአቅራቢያ ላይ ያለ ደረቅ ወለል በሳሙና ያጸዱ



የቦር እጆታዎች

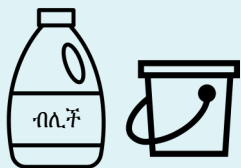


የሽንትቤት እጆታዎች



ልብሶችን በማሸን ይጠቡ


4. ወለሎችን በብሊች ድብልቅ ያጸዱ



8.25% ብሊች የሚጠቀሙ ከሆነ፣ 1 ኩባያ ብሊች ከ አንድ ጋሎን ውሀ ጋር ይጠቀሙ።
5.25% ብሊች የሚጠቀሙ ከሆነ፣ 1.5 ኩባያ ብሊች ከ አንድ ጋሎን ውሀ ጋር ይጠቀሙ።



የብሊች ድብልቅ ይጠቀሙ ከ 1-2 ደቂቃ ይጠብቁ



ብሊች ካደረጉበት በኋላ፣ ሁሉንም ወለሎች በውሃ ያለቅልቋቸው።